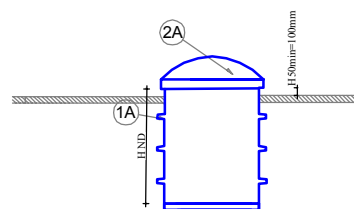
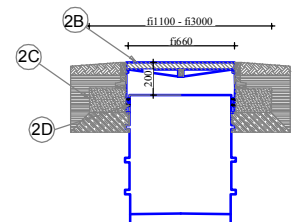


ZBIORNIK Z PEHD MONOLITYCZNY DN800

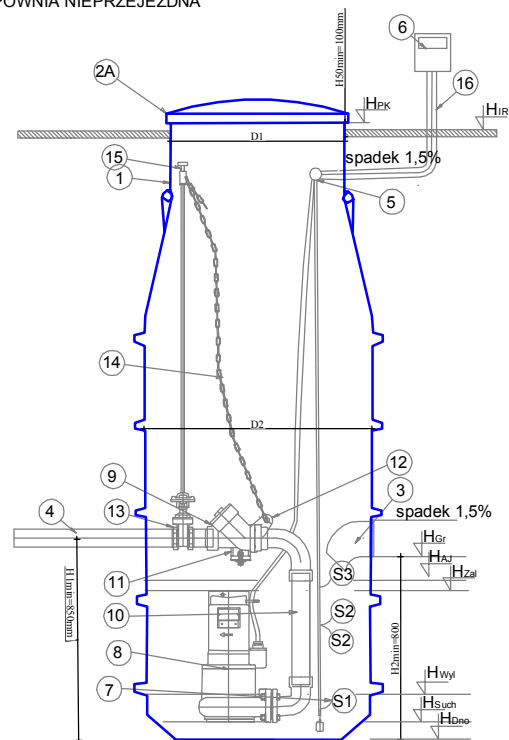
NADSTAWKI NIEPRZEJEZDNE



NADSTAWKI PRZEJEZDNE



POMPOWNI NIEPRZEJEZDNA



1	Nadstawka
2	Pokrywa
2a	pokrywa f1600 PE
2b	pokrywa żeliwna
3	Króciec grawitacyjny
4	Króciec tłoczny
5	Króciec kablowy
6	Szafa elektryczno-sterująca
7	Czujnik
8	Pompa zatapialna
9	Szybkozłęczące hydrauliczne
10	Rura tłoczna
11	Belka wsporcza
12	Zawór zwrotny
13	Zawór odcinający
14	Łańcuch pompy szt.1
15	Klucz zasuwowy
16	Stojak skrzynki sterującej
17	Wentylacja nawiewna oraz wylotowa PVC f1100